



ФЕДЕРАЛЬНАЯ СЛУЖБА  
ГОСУДАРСТВЕННОЙ СТАТИСТИКИ

# Оперативные данные деятельности сельхозорганизаций Тамбовской области



за январь-июль 2023 года



ФЕДЕРАЛЬНАЯ СЛУЖБА  
ГОСУДАРСТВЕННОЙ СТАТИСТИКИ

# Оперативные данные деятельности сельхозорганизаций

Тамбовской области

за январь-июль 2023 года

- 01 ПРОИЗВОДСТВО ПРОДУКЦИИ ЖИВОТНОВОДСТВА В СЕЛЬХОЗОРГАНИЗАЦИЯХ
- 02 ПОГОЛОВЬЕ СКОТА И ПТИЦЫ В СЕЛЬХОЗОРГАНИЗАЦИЯХ
- 03 РЕАЛИЗАЦИЯ ПРОДУКЦИИ РАСТЕНИЕВОДСТВА В СЕЛЬХОЗОРГАНИЗАЦИЯХ
- 04 РЕАЛИЗАЦИЯ ПРОДУКЦИИ ЖИВОТНОВОДСТВА В СЕЛЬХОЗОРГАНИЗАЦИЯХ

\* Ежемесячные данные оперативной статистики





# ПРОИЗВОДСТВО ПРОДУКЦИИ ЖИВОТНОВОДСТВА В СЕЛЬХОЗОРГАНИЗАЦИЯХ

ТЫСЯЧ ТОНН

Производство скота и птицы  
(в живом весе)



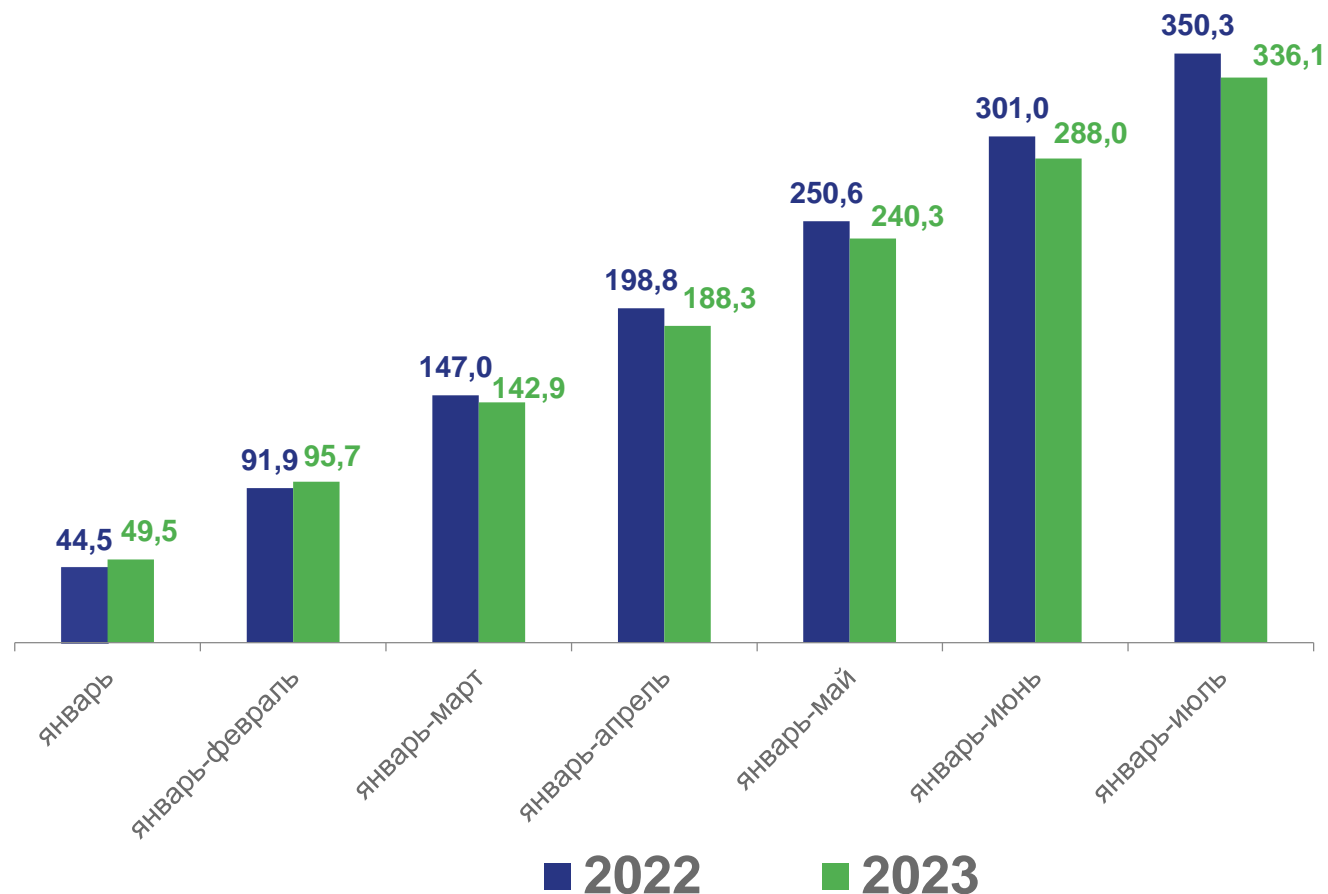
**336,1**

за январь-июль 2023 года



**95,9 %**

к январю-июлю 2022 года





# ПРОИЗВОДСТВО ПРОДУКЦИИ ЖИВОТНОВОДСТВА В СЕЛЬХОЗОРГАНИЗАЦИЯХ

ТЫСЯЧ ТОНН

## Валовый надой молока

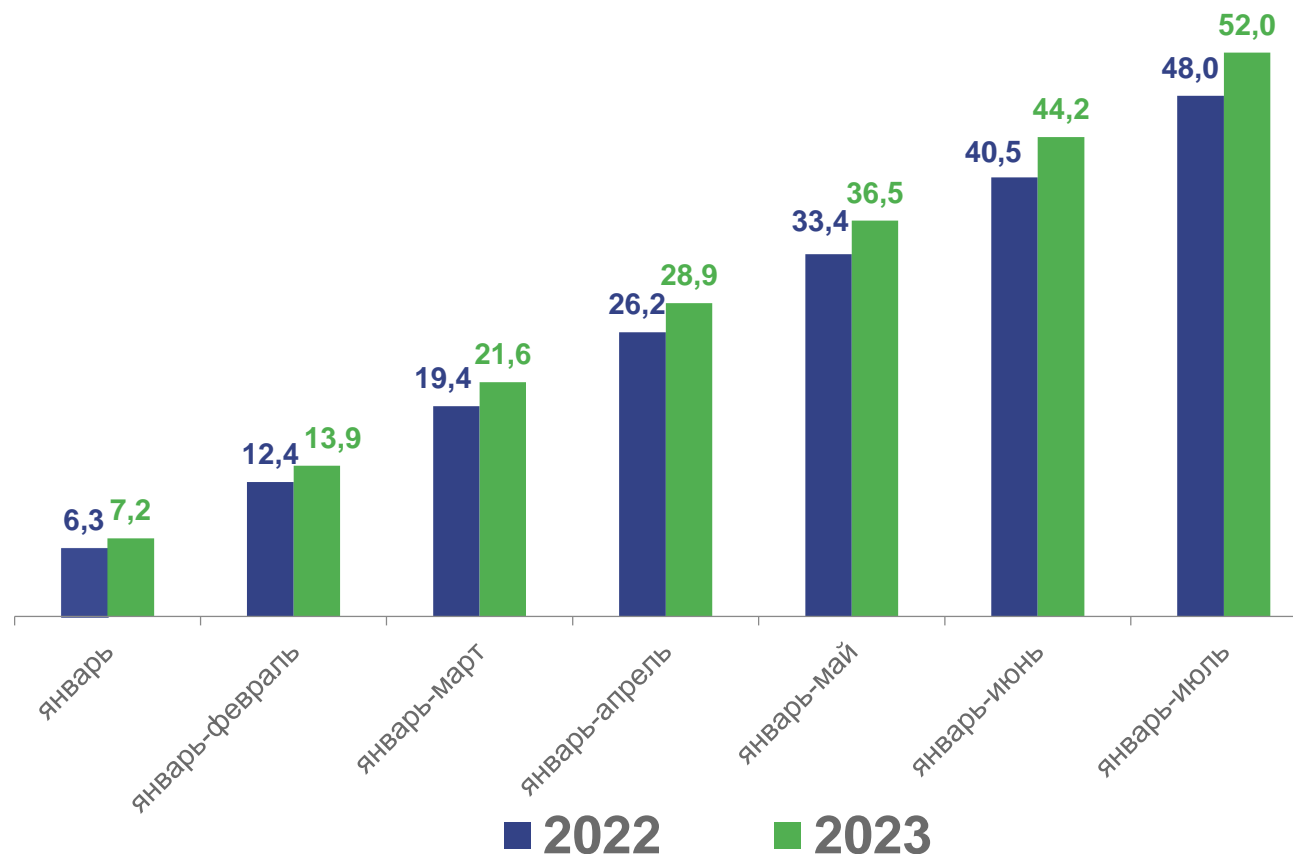


52,0

за январь-июль 2023 года

▲ 108,3 %

к январю-июлю 2022 года






# ПОГОЛОВЬЕ СКОТА И ПТИЦЫ В СЕЛЬХОЗОРГАНИЗАЦИЯХ

## НА КОНЕЦ ОТЧЕТНОГО МЕСЯЦА

### Крупный рогатый скот, тыс. голов

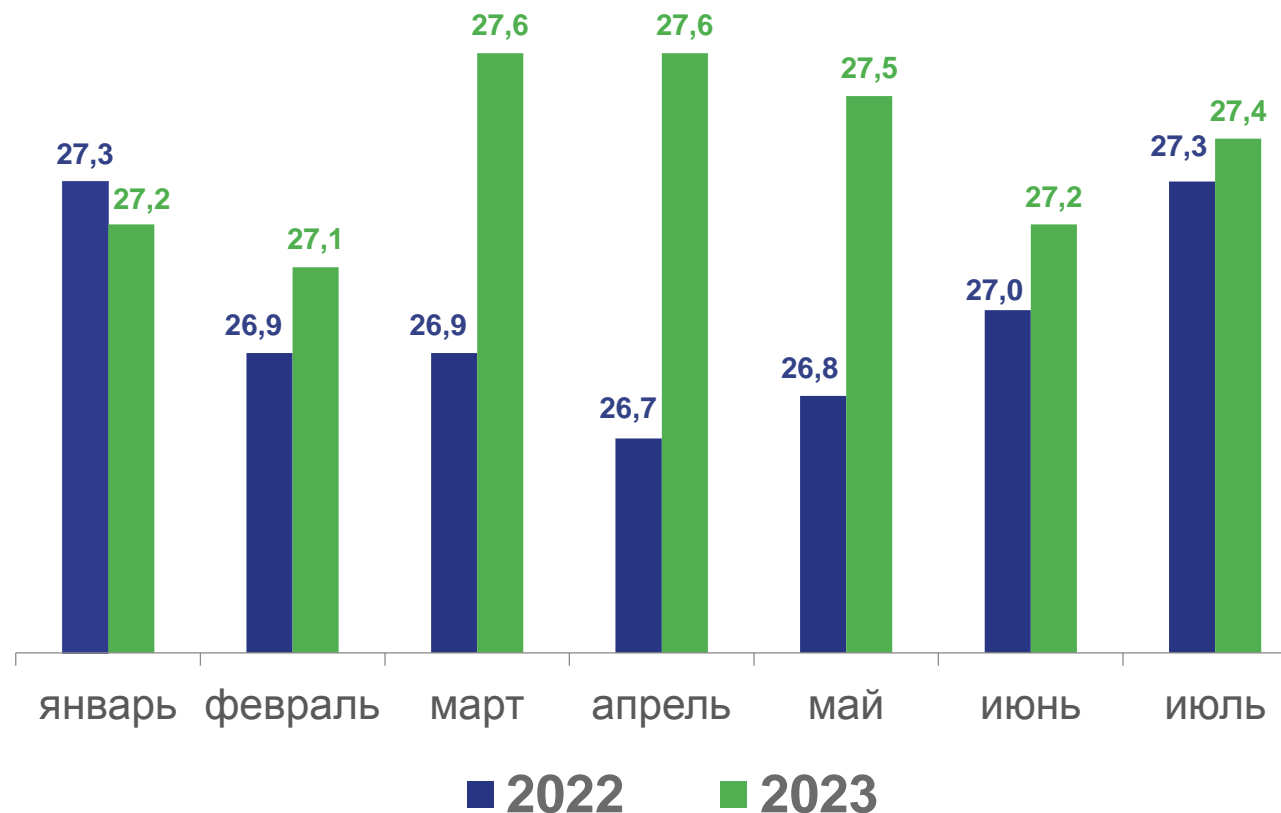


# 27,4

на конец июля 2023 года

# ▲ 100,3 %

к соответствующей дате предыдущего года





# ПОГОЛОВЬЕ СКОТА И ПТИЦЫ В СЕЛЬХОЗОРГАНИЗАЦИЯХ

## НА КОНЕЦ ОТЧЕТНОГО МЕСЯЦА

### СВИНЬИ, ТЫС. ГОЛОВ

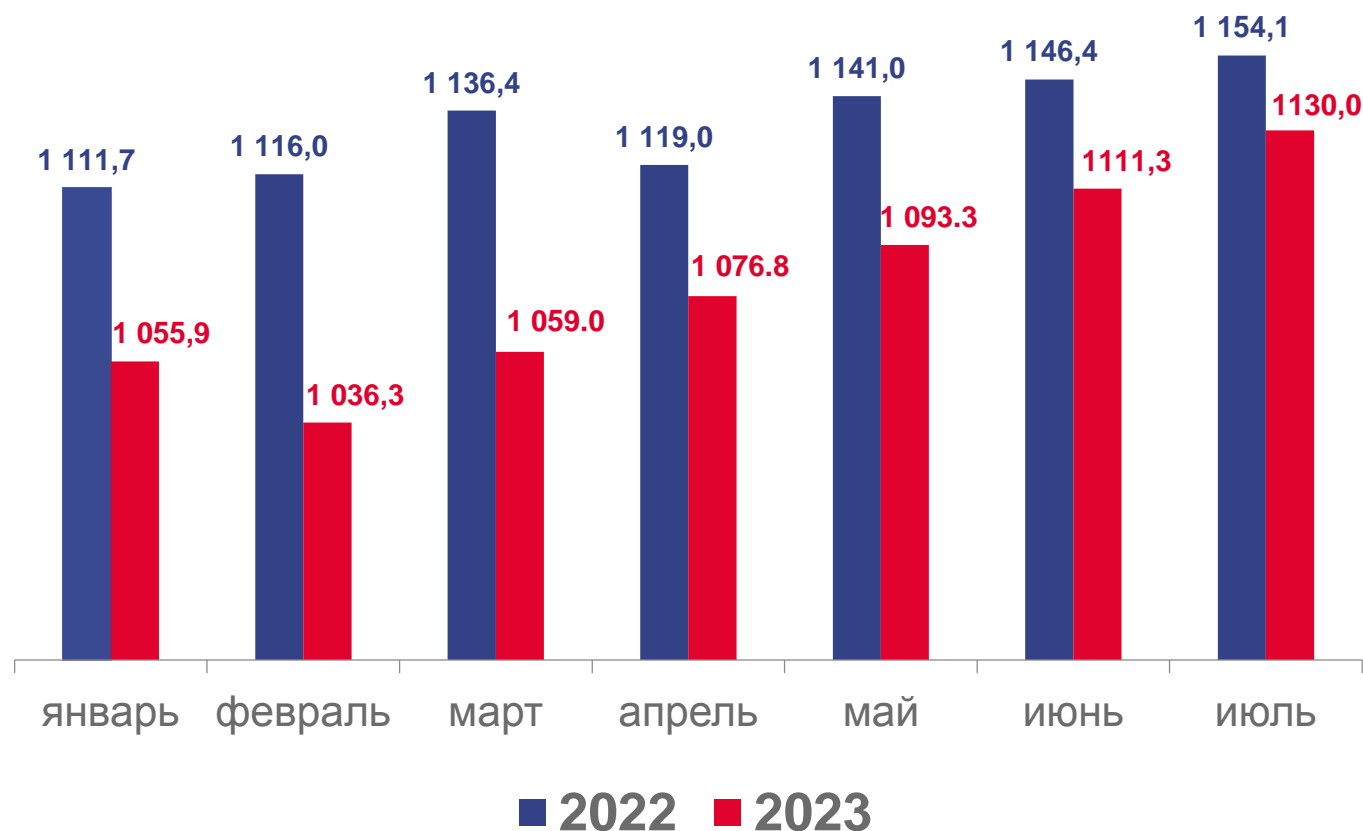


# 1 130,0

на конец июля 2023 года

# ▼ 97,9 %

к соответствующей дате предыдущего года





# ПОГОЛОВЬЕ СКОТА И ПТИЦЫ В СЕЛЬХОЗОРГАНИЗАЦИЯХ НА КОНЕЦ ОТЧЕТНОГО МЕСЯЦА

## Овцы и козы, тыс. голов

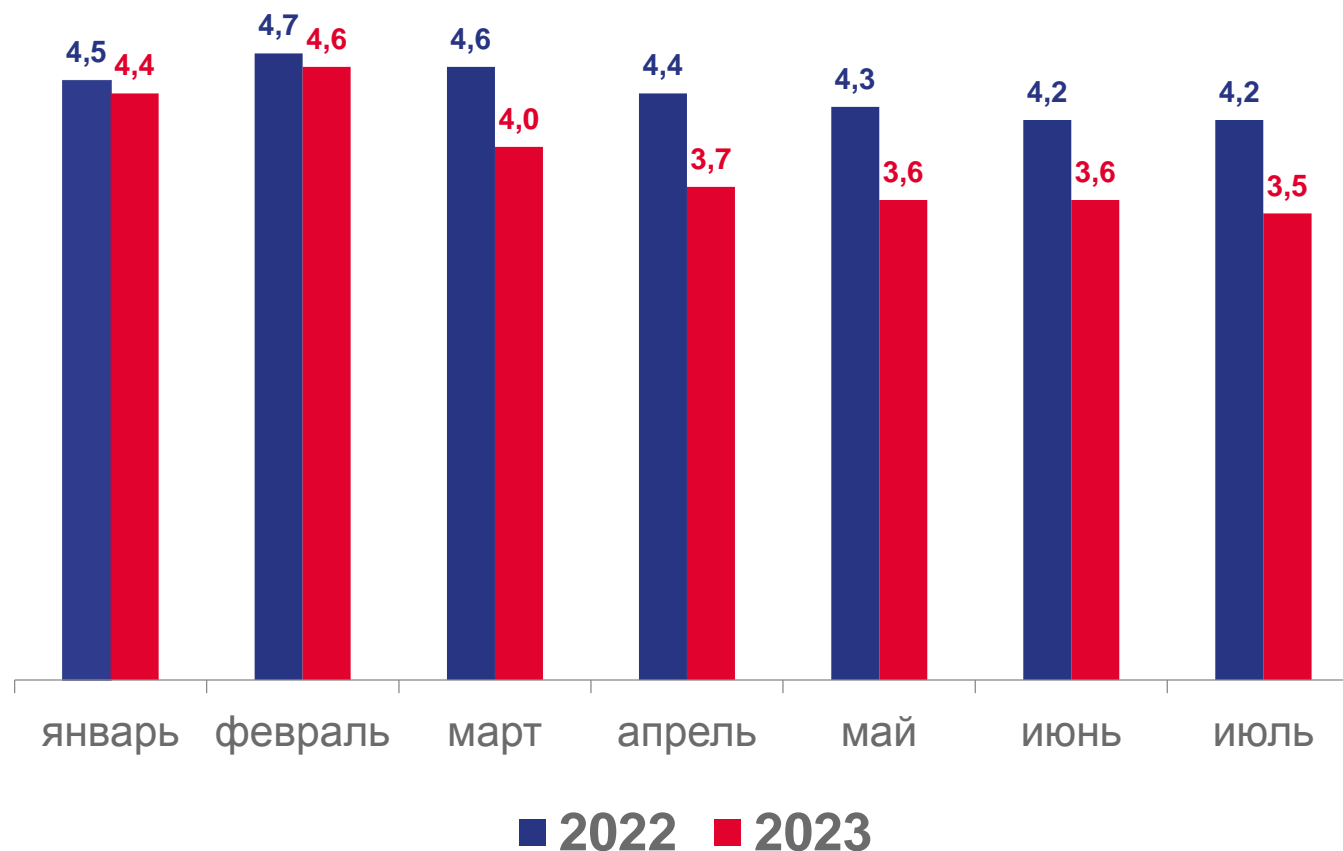


**3,5**

на конец июля 2023 года

▼ **84,5 %**

к соответствующей дате предыдущего года





# ПОГОЛОВЬЕ СКОТА И ПТИЦЫ В СЕЛЬХОЗОРГАНИЗАЦИЯХ НА КОНЕЦ ОТЧЕТНОГО МЕСЯЦА

## Птица, млн голов

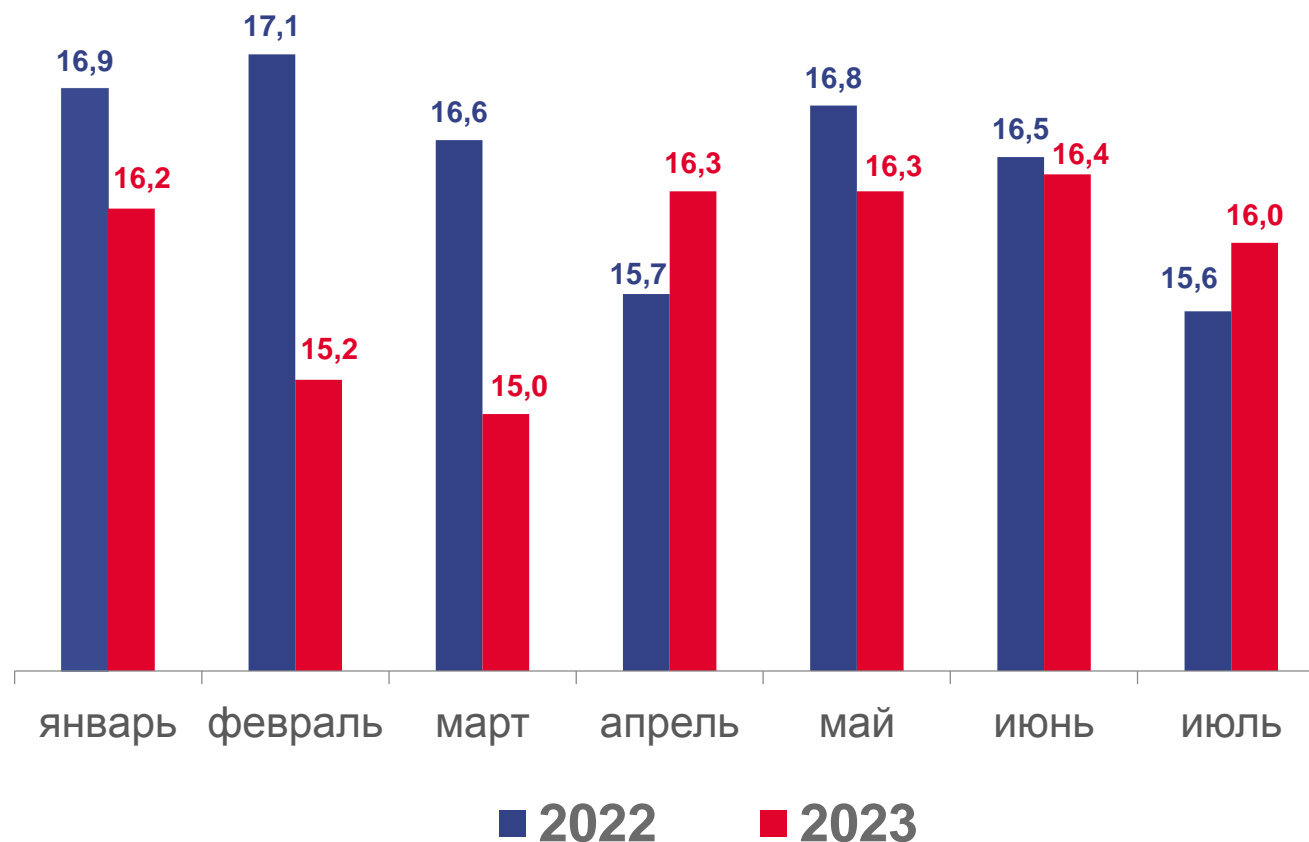


# 16,0

на конец июля 2023 года

▲ **103,0 %**

к соответствующей дате предыдущего года







# РЕАЛИЗАЦИЯ ПРОДУКЦИИ РАСТЕНИЕВОДСТВА В СЕЛЬХОЗОРГАНИЗАЦИЯХ

ТЫСЯЧ ТОНН

Зерновые и зернобобовые культуры,  
в том числе пшеница



**1518,5** ▲ **144,7%**

Зерновые и зернобобовые культуры

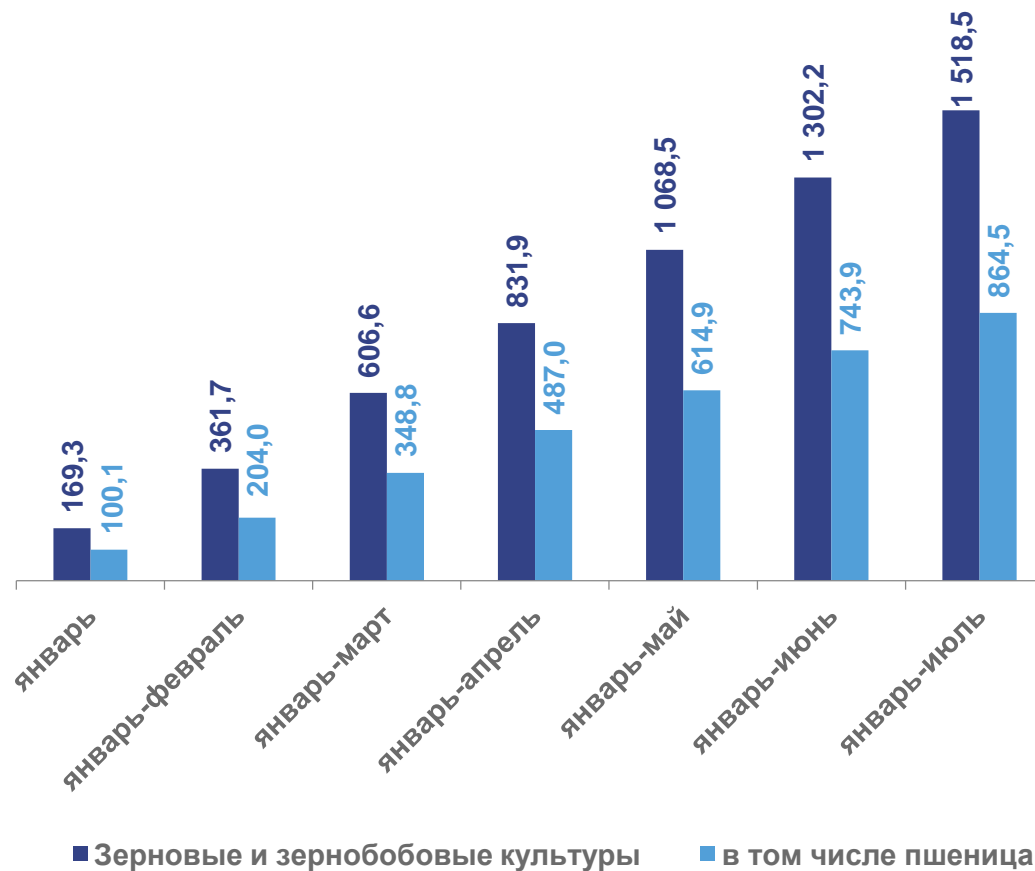


Пшеница

**864,5** ▲ **180,8%**

за январь-июль 2023 года

к январю-июлю 2022 года





# РЕАЛИЗАЦИЯ ПРОДУКЦИИ РАСТЕНИЕВОДСТВА В СЕЛЬХОЗОРГАНИЗАЦИЯХ

ТЫСЯЧ ТОНН

Семена и плоды масличных культур,  
в том числе подсолнечник



**521,3** ▲ **123,6%**

Масличные культуры

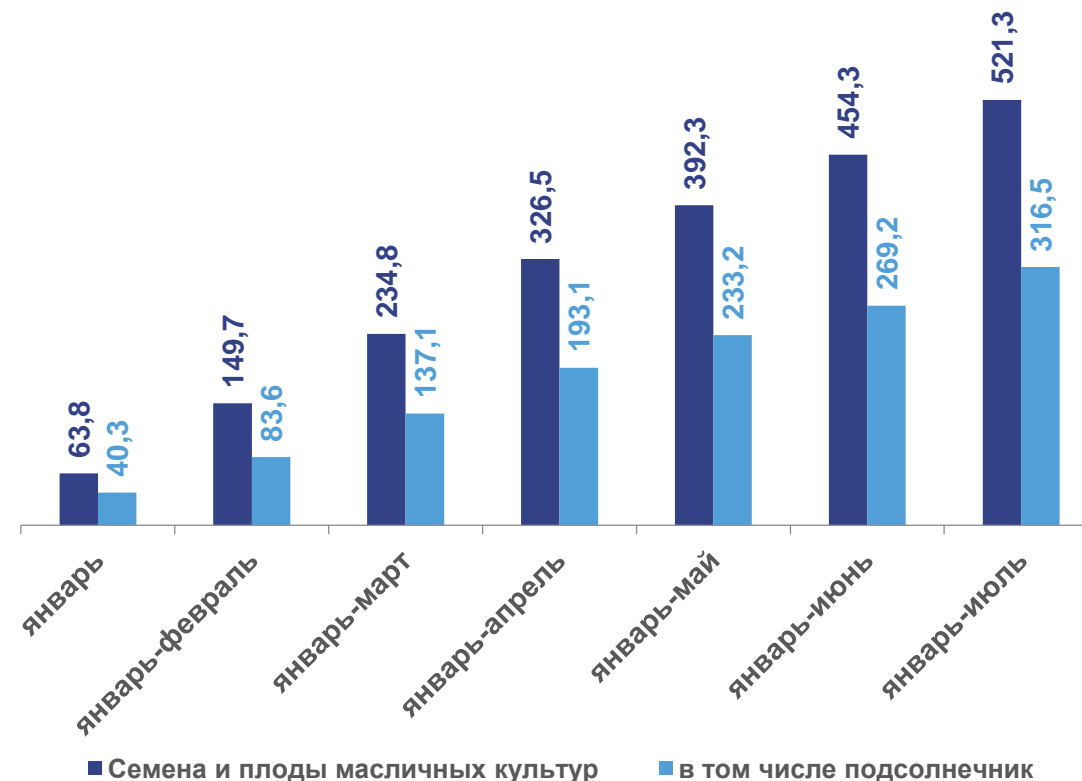


**316,5** ▲ **104,4%**

Подсолнечник

за январь-июль 2023 года

к январю-июлю 2022 года





# РЕАЛИЗАЦИЯ ПРОДУКЦИИ РАСТЕНИЕВОДСТВА В СЕЛЬХОЗОРГАНИЗАЦИЯХ

ТЫСЯЧ ТОНН

## Картофель и овощи



**38,7** ▲ **106,0%**

Картофель

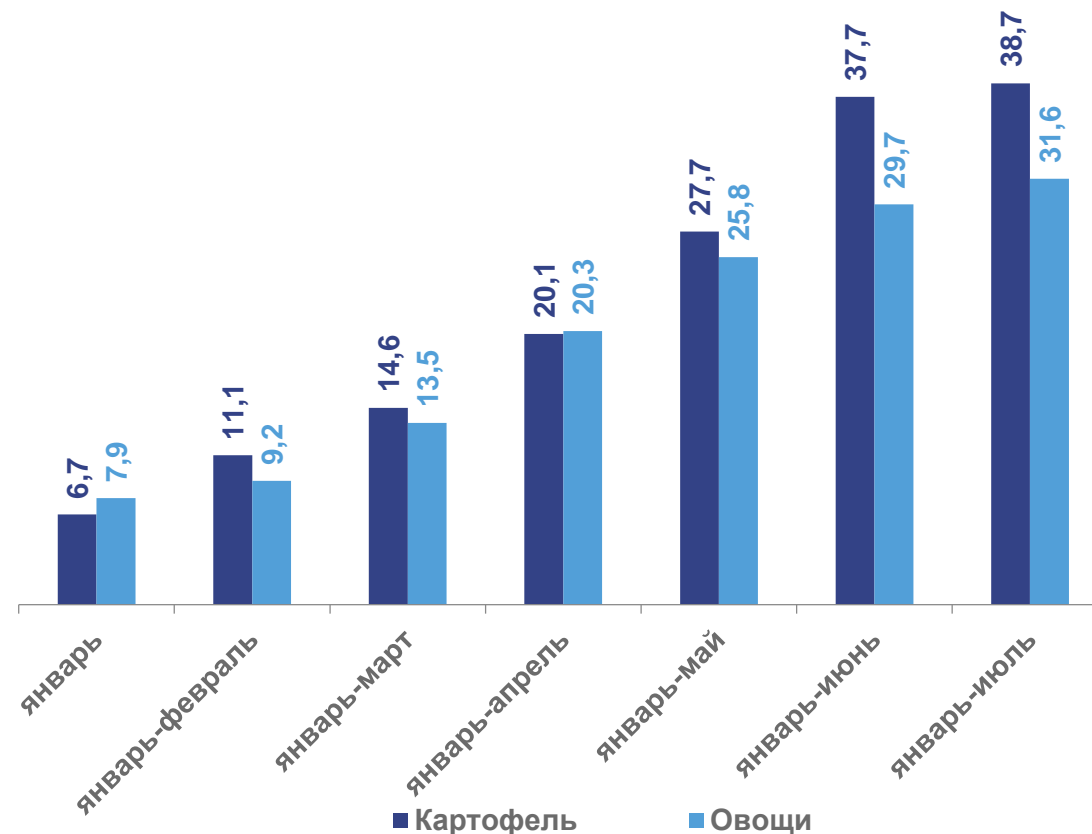


**31,6** ▲ **156,4%**

Овощи

за январь-июль 2023 года

к январю-июлю 2022 года






# РЕАЛИЗАЦИЯ ПРОДУКЦИИ ЖИВОТНОВОДСТВА В СЕЛЬХОЗОРГАНИЗАЦИЯХ

ТЫСЯЧ ТОНН

Реализация скота и птицы (в живом весе)



**335,9** ▼ **95,2%**

Скот и птица



**49,6** ▲ **108,3%**

Молоко

за январь-июль 2023 года

к январю-июлю 2022 года

